

# Инструкция по работе на портале «Навигатор дополнительного образования детей»

## I. РЕГИСТРАЦИЯ РОДИТЕЛЕЙ НА ПОРТАЛЕ

«Навигатор дополнительного образования детей Республики Башкортостан» – интернет-портал, где родители ищут кружки и секции для своих детей, а учреждения дополнительного образования привлекают детей на свои занятия.

**Родитель (законный представитель ребенка):**

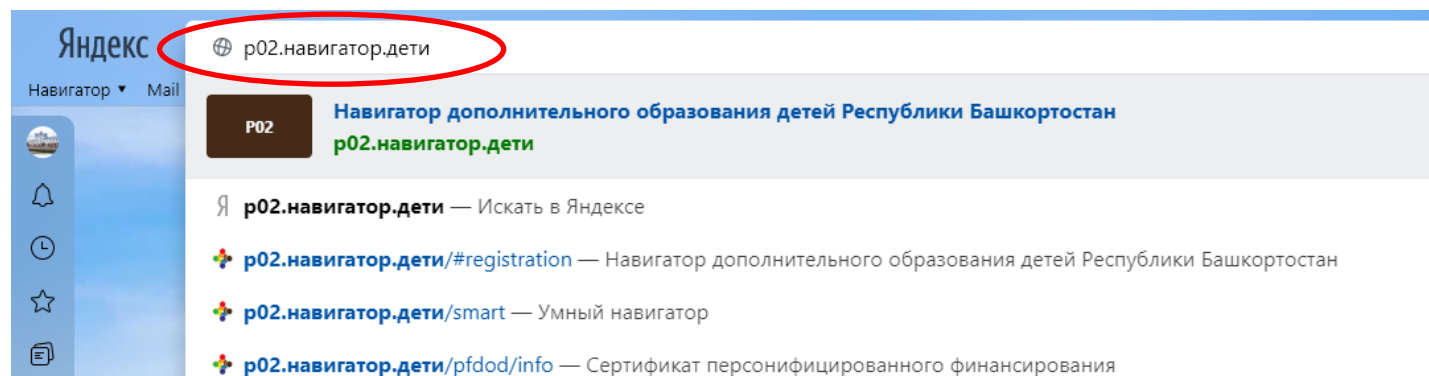
- осуществляет поиск, просмотр информации об учебной программе и ее организаторе;
- регистрирует в системе «Навигатор дополнительного образования» детей;
- выбирает занятия и записывает ребенка на обучение.

Для того чтобы воспользоваться всеми функциями Навигатора, родителю необходимо зарегистрироваться и получить доступ к личному кабинету. Процесс занимает 5-10 минут. **На портале регистрируется только один из родителей, чтобы не возникало дублирующих записей детей.**

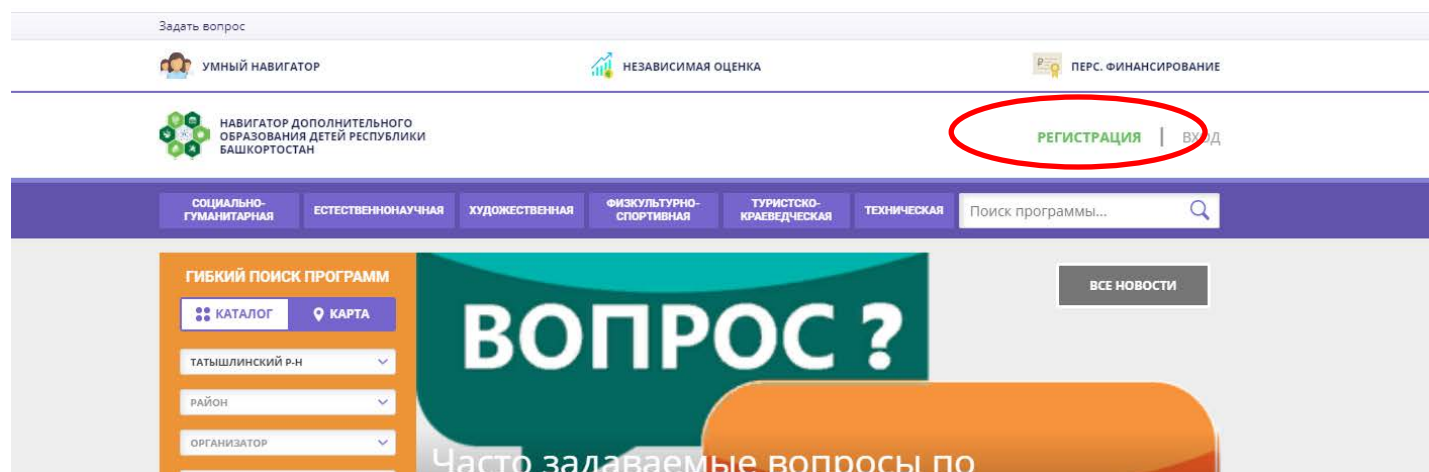
Если возникнут вопросы, звоните по тел.: +7-927-30-72-175.

Для регистрации на портале «Навигатор дополнительного образования детей Республики Башкортостан» и дальнейшей работы с порталом необходим актуальный электронный адрес, к которому у Вас есть доступ. Адрес электронной почты выступает в качестве «логина» на портал.

1. Откройте поисковую систему «Яндекс», в адресной строке введите «p02.навигатор.дети», перейдите на сайт «Навигатор дополнительного образования детей Республики Башкортостан»



2. На портале перейдите по ссылке «Регистрация»



### 3. На странице регистрации введите Ваши данные:

- муниципалитет выберите «Татышлинский р-н»,
- придумайте пароль (его необходимо запомнить, чтобы иметь доступ к Личному кабинету на портале),
- поставьте галочку напротив пункта «Я ознакомлен и выражаю согласие с политикой конфиденциальности и пользовательским соглашением»
- нажмите кнопку «Зарегистрироваться»



РЕГИСТРАЦИЯ | ВХОД

РЕГИСТРАЦИЯ | ВХОД | НЕ ПОМНЮ ПАРОЛЬ

ВЫБЕРИТЕ МУНИЦИПАЛИТЕТ (ДЛЯ РЕКОМЕНДАЦИИ ПРОГРАММ)

Татышлинский р-н

ВВЕДИТЕ ВАШУ ФАМИЛИЮ (ДЛЯ ОБРАЩЕНИЙ К ВАМ И ЗАПОЛНЕНИЯ ДОГОВОРОВ И ЗАЯВЛЕНИЙ)

Гильмуллин

ВВЕДИТЕ ВАШЕ ИМЯ

Алмаз

ВВЕДИТЕ ВАШЕ ОТЧЕСТВО

Раифович

ВВЕДИТЕ НОМЕР МОБИЛЬНОГО ТЕЛЕФОНА (ДЛЯ СВЯЗИ ПРИ ОБРАБОТКЕ ЗАЯВОК)

+7 (927) 307-21-75

ВВЕДИТЕ EMAIL (ДЛЯ НАПРАВЛЕНИЯ УВЕДОМЛЕНИЙ)

almaz\_gilmullin@mail.ru

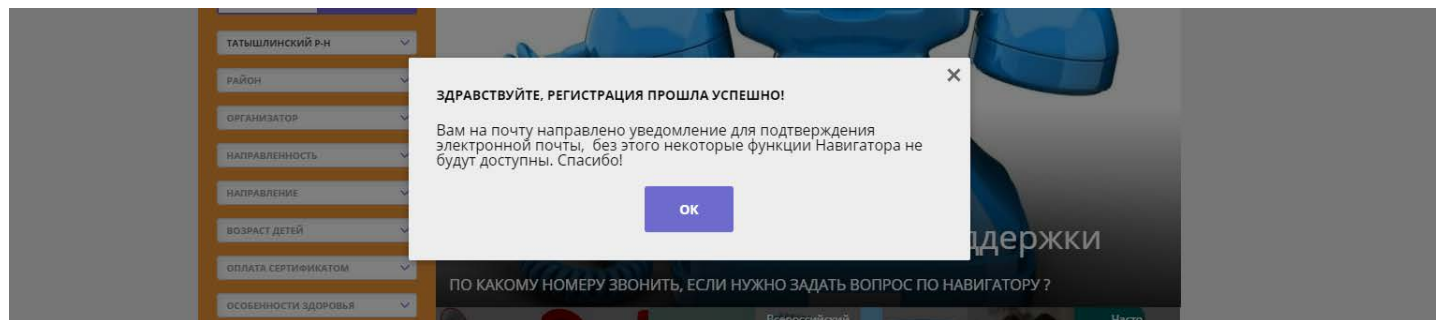
ВЫБЕРИТЕ ПАРОЛЬ (ПАРОЛЬ ВАМ ПРИГОДИТСЯ, ЗАПОМНИТЕ ИЛИ ЗАПИШИТЕ ЕГО)

.....

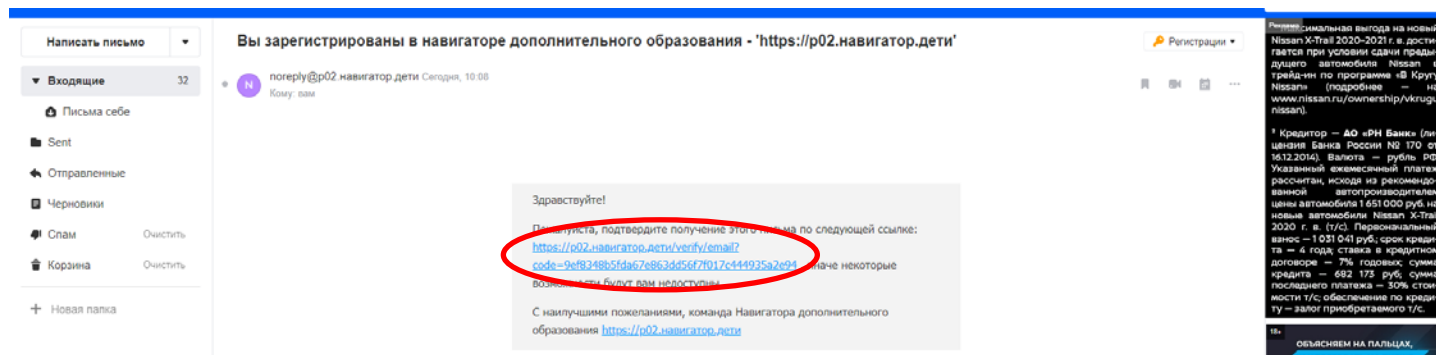
Я ознакомлен и выражаю согласие с [политикой конфиденциальности](#) и [пользовательским соглашением](#)

**ЗАРЕГИСТРИРОВАТЬСЯ**

### 4. На электронную почту, указанную при регистрации будет направлено письмо для подтверждения почты



### 5. Откройте письмо и перейдите по ссылке для подтверждения электронной почты



6. После подтверждения электронной почты Вы можете редактировать профиль, добавлять детей, оставлять заявки

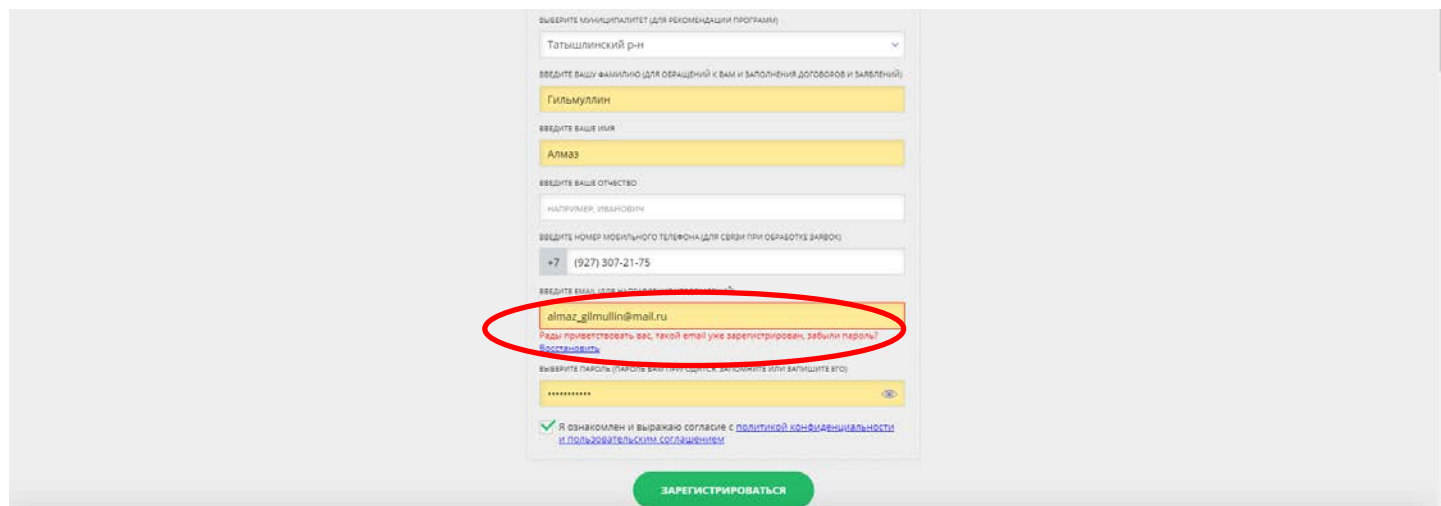


**СПАСИБО! ЭЛЕКТРОННАЯ ПОЧТА ПОДТВЕРЖДЕНА.**

Теперь вы можете редактировать свой профиль, оставлять заявки, отзывы и комментарии.

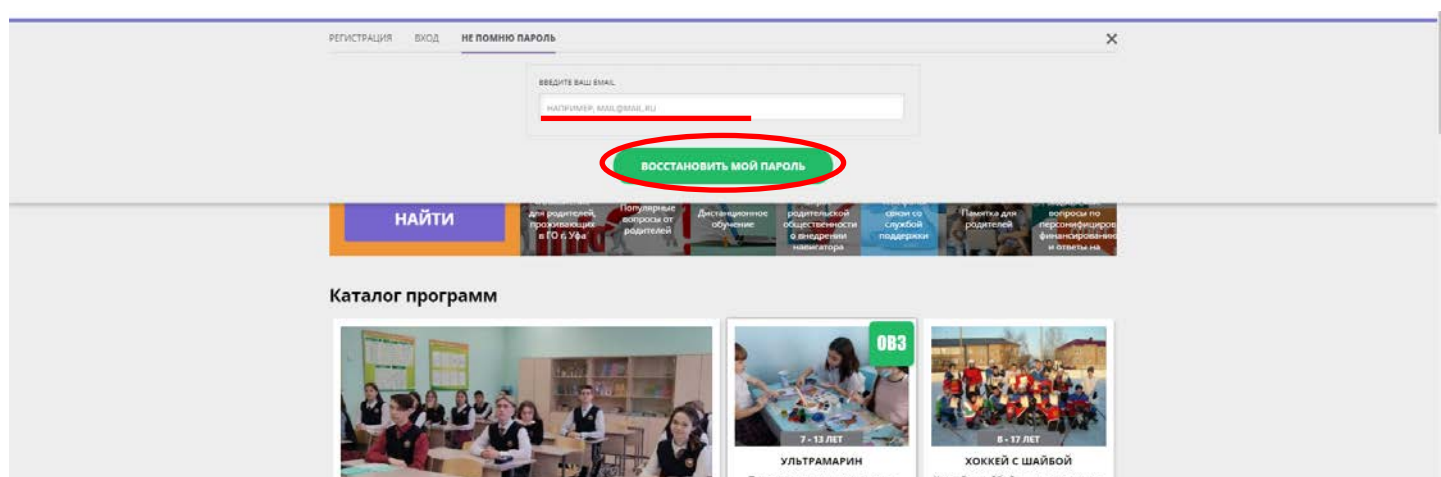
[Перейти в навигатор](#)

## II. ЕСЛИ ПРИ РЕГИСТРАЦИИ ВОЗНИКАЕТ ОШИБКА «такой email уже зарегистрирован»



Скриншот экрана регистрации. В поле для ввода электронной почты введен адрес `almaz_gilmullin@mail.ru`, который выделен красным овалом. Под полем отображается сообщение: «Рады приветствовать вас, такой email уже зарегистрирован, забыли пароль? Восстановить». Внизу страницы находится зеленая кнопка «ЗАРЕГИСТРИРОВАТЬСЯ».

1. Нажмите на ссылку «Восстановить». Следующим шагом введите адрес электронной почты в указанное поле и нажмите кнопку «Восстановить мой пароль»

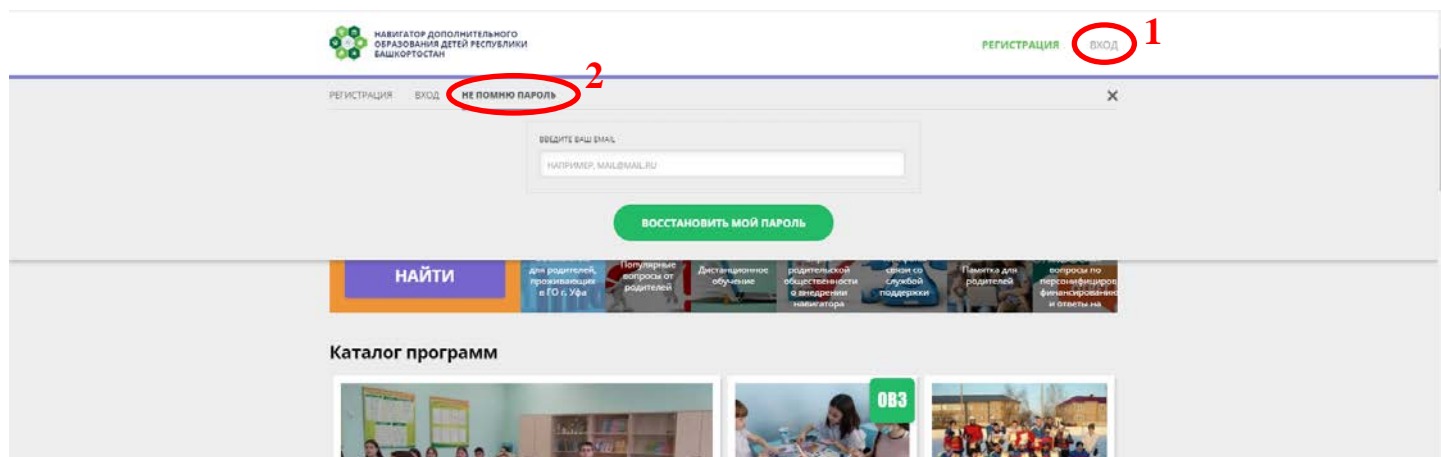


Скриншот экрана восстановления пароля. В центре экрана находится поле для ввода электронной почты с подсказкой «НАПРИМЕР: MAI@MAIL.RU». Под полем расположена зеленая кнопка «ВОССТАНОВИТЬ МОЙ ПАРОЛЬ», выделенная красным овалом. В нижней части экрана виден каталог программ с изображениями и названиями: «УЛЬТРАМАРИН» и «ХОККЕЙ С ШАЙБОЙ».

2. На указанный электронный адрес придет письмо с новым паролем. Пароль в дальнейшем можно поменять в личном кабинете.

**Если у Вас есть регистрация, но Вы не помните пароль.**

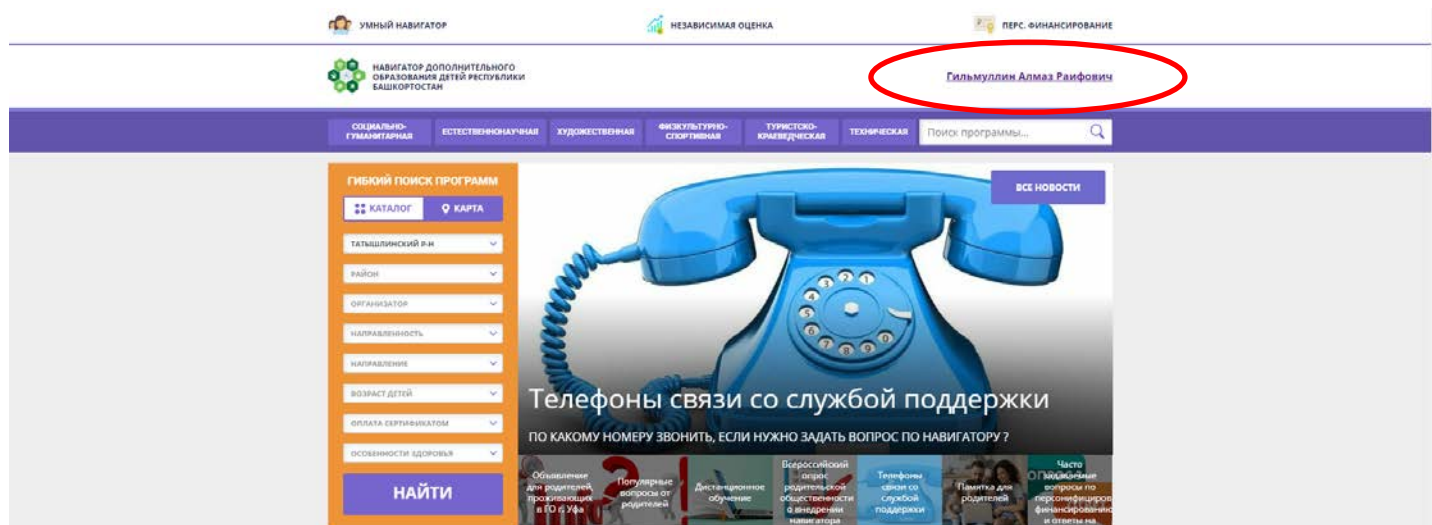
Нажмите на ссылку «ВХОД», далее на вкладку «НЕ ПОМНЮ ПАРОЛЬ»



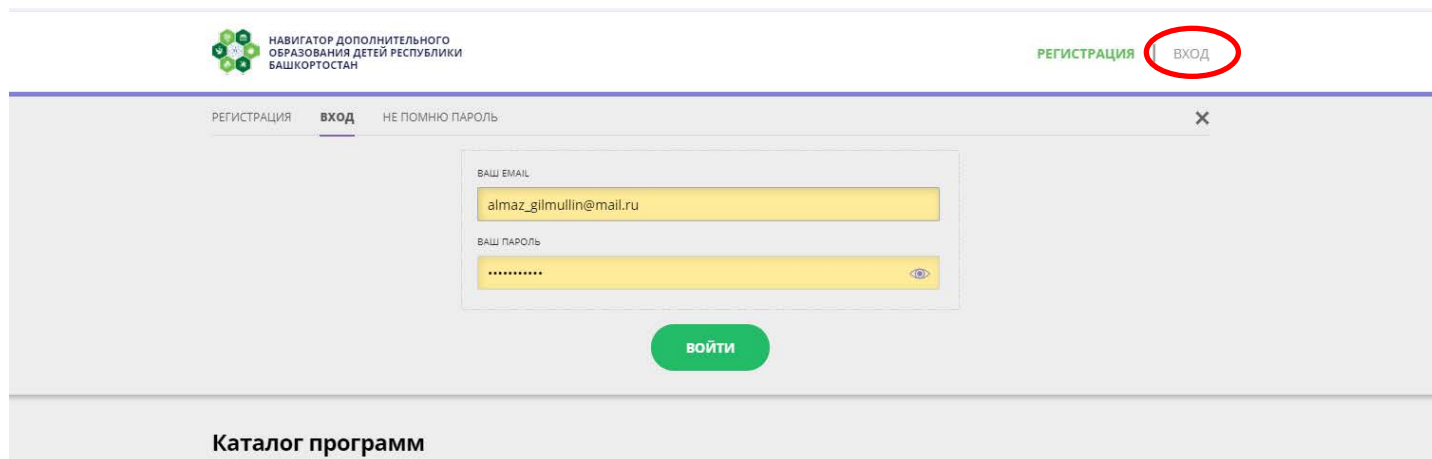
Скриншот экрана входа. В верхнем правом углу меню «РЕГИСТРАЦИЯ» и «ВХОД» (выделено красным овалом и цифрой 1) находится «ВХОД». В центре экрана — поле для ввода электронной почты с подсказкой «НАПРИМЕР: MAI@MAIL.RU» и кнопка «ВОССТАНОВИТЬ МОЙ ПАРОЛЬ». В нижней части экрана — каталог программ. Красная цифра 2 указывает на вкладку «НЕ ПОМНЮ ПАРОЛЬ» в меню.

### III. РЕГИСТРАЦИЯ/ДОБАВЛЕНИЕ ДЕТЕЙ

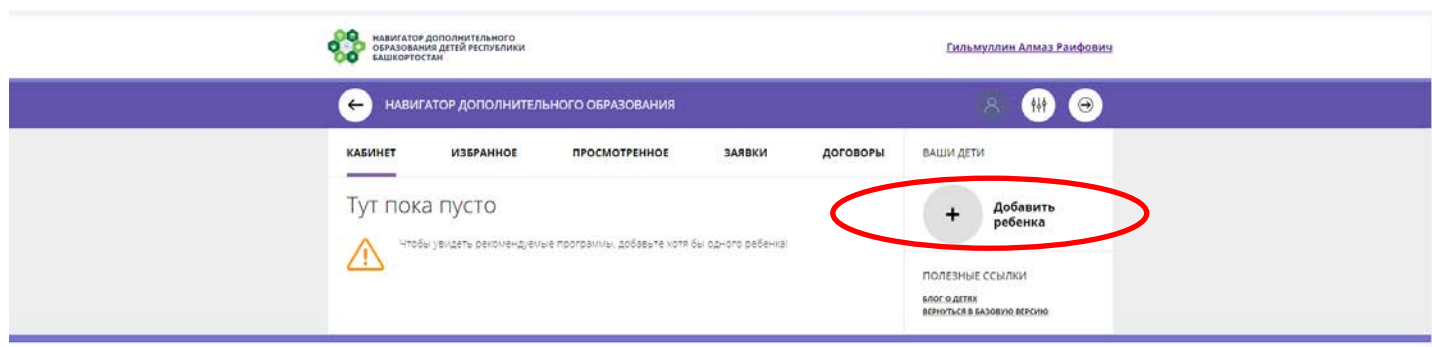
1. Следующим шагом необходимо добавить детей. Войдите в личный кабинет – для этого перейдите по ссылке с указанием Ваших ФИО



Если Вы не авторизованы, необходимо выполнить вход



2. Если ребенок уже есть в списке, ничего делать не нужно. Если нет, нажмите на ссылку «Добавить ребенка»



### 3. Введите данные ребенка и нажмите «Добавить»

Навигатор дополнительного образования детей Республики Башкортостан

Гильмуллин Алмаз Раифович

КАБИНЕТ ИЗБРАННОЕ ПРОСМОТРЕННОЕ ЗАЯВКИ ДОГОВОРЫ ВАШИ ДЕТИ

Тут пока пусто

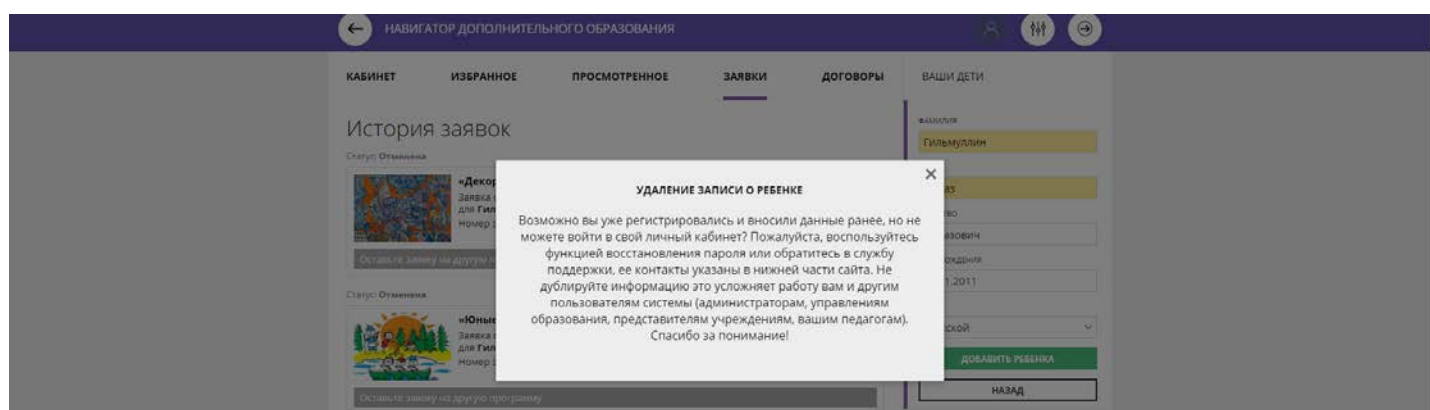
Чтобы увидеть рекомендуемые программы, добавьте хотя бы одного ребенка!

Фамилия: Гильмуллин  
Имя: Алмаз  
Отчество: Алмазович  
День рождения: 03.11.2011  
Пол: Мужской

**ДОБАВИТЬ РЕБЕНКА**

НАЗАД

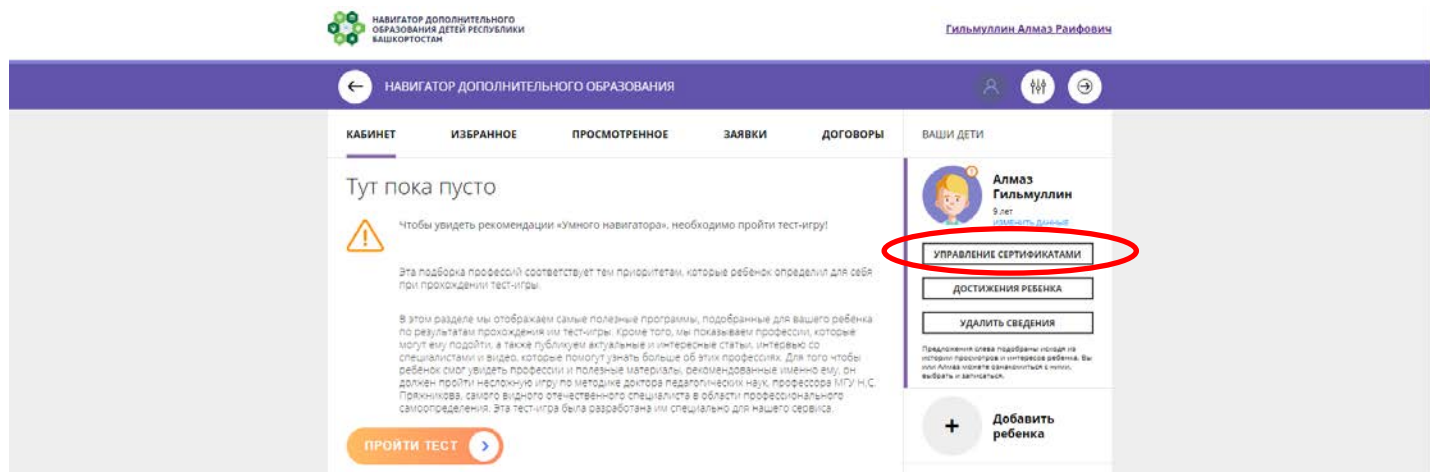
Поздравляем! Вы добавили ребенка. При необходимости можно добавить несколько детей.



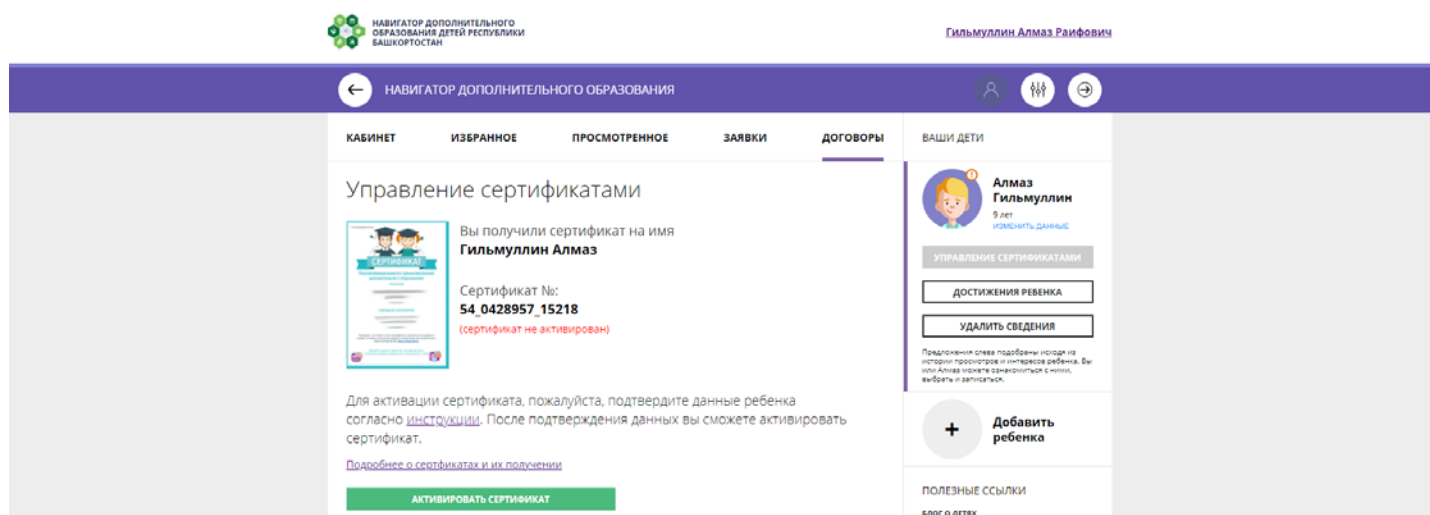
**ЕСЛИ ВОЗНИКАЕТ ОШИБКА «УДАЛЕНИЕ ЗАПИСИ О РЕБЕНКЕ», ПОЗВОНТЕ СПЕЦИАЛИСТУ МОЦ: +7-927-30-72-175**

4. Теперь необходимо отправить заявку на получение сертификата дополнительного образования. Сертификат позволяет оплачивать кружки и секции, указанные в Навигаторе. Сертификат присваивается каждому ребенку от 5 до 18 лет. «Сертификат» – это номинальное название, фактически это электронная запись. В ней указывается, что ребенок имеет право на определенную сумму бюджетных средств, которыми можно погасить стоимость внешкольных занятий. Размер номинала определяют муниципальные власти.

Нажмите на кнопку «Управление сертификатами», далее «Получить сертификат»

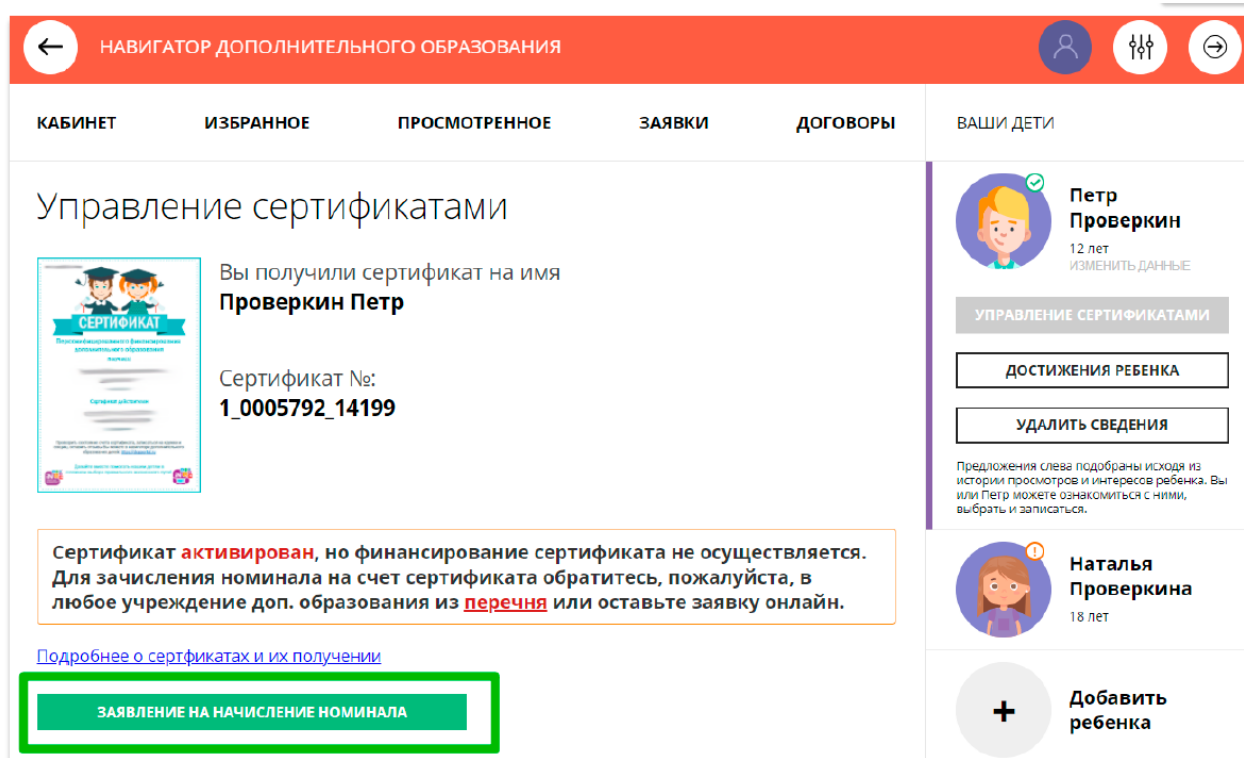


5. Сертификат получен. Теперь необходимо подтвердить данные ребенка и активировать сертификат.



6. Для этого нужно явиться в Муниципальный опорный центр дополнительного образования детей (Центр детского творчества) с документами, удостоверяющими личность родителя и ребенка, в частности СНИЛС ребенка, или позвонить специалисту МОЦ (тел. +79273072175).

7. После активации сертификата необходимо подать заявление на начисление номинала.

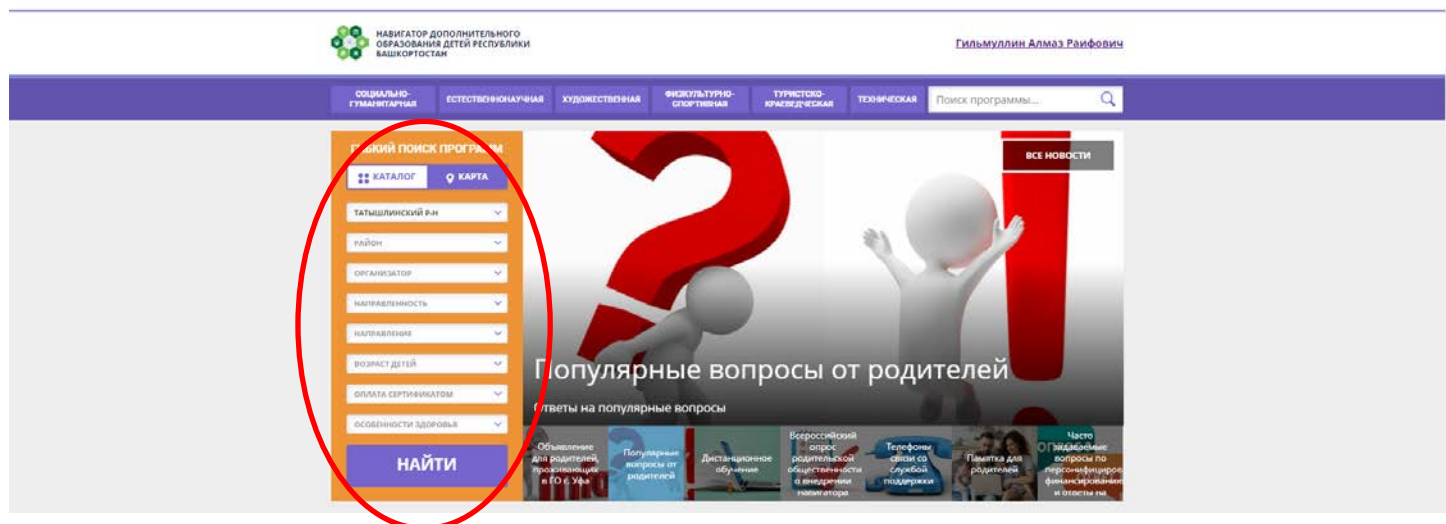


7. После подачи заявления на номинал, сертификат пополнится автоматически. Теперь можно записать ребенка на программы дополнительного образования.

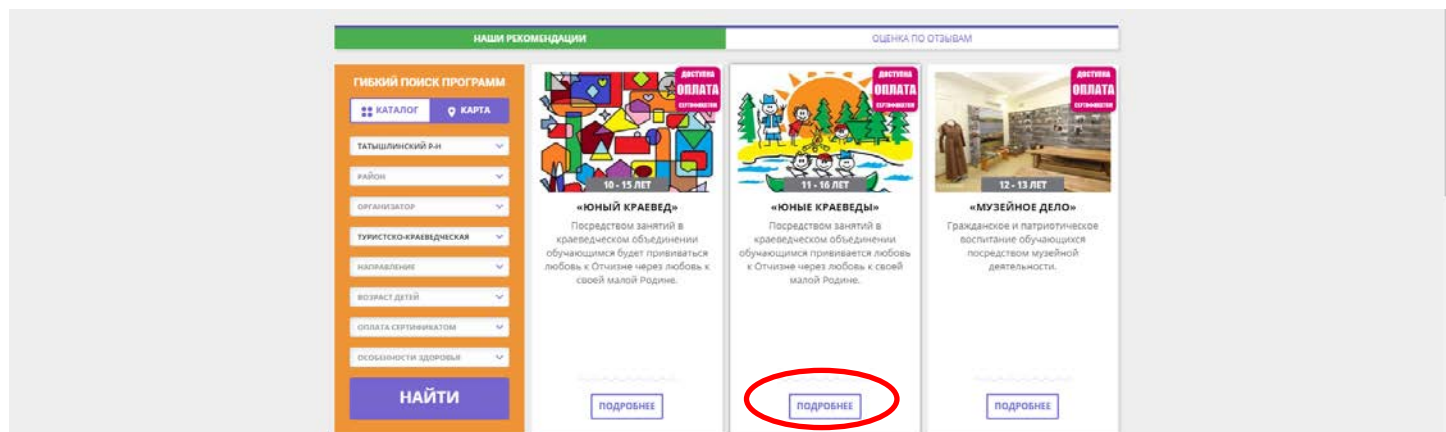
## IV. ЗАПИСЬ РЕБЕНКА НА ОБУЧЕНИЕ ПО ПРОГРАММАМ ДОПОЛНИТЕЛЬНОГО ОБРАЗОВАНИЯ

1. Для записи ребенка на обучение по программе ДО перейдите на главную страницу портала «Навигатор дополнительного образования детей Республики Башкортостан» (<https://p02.навигатор.дети/>).

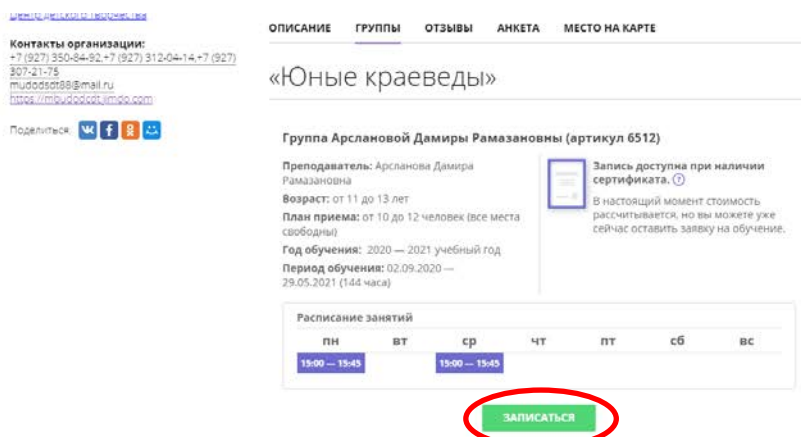
2. При помощи фильтра выберите интересующие программы



3. Нажмите «Подробнее» под нужной Вам программой



4. Откроется страница программы, где можно увидеть описание программы. Во вкладке «Группы» представлены все группы/классы, работающие по этой программе, с указанием преподавателя, максимального размера группы, возрастного фильтра, расписания. Выбрав нужную группу, нажмите «Записаться»





5. Убедитесь, ту ли группу Вы выбрали, нажмите «Далее»

ОФОРМЛЕНИЕ ЗАЯВКИ «Юные краеведы»

ГРУППА: Группа Арслановой Дамиры Рамазановны (№ 6512)

АДРЕС ПРОВЕДЕНИЯ: Респ. Башкортостан, Татышлинский р-н, село Верхнекудашево, ул. Хайдарова, 23, с. Староимбулатово, ул. Нагор.

ВСЕ ПРОГРАММЫ УЧРЕЖДЕНИЯ ДОПОЛНИТЕЛЬНОГО ОБРАЗОВАНИЯ: [ЦЕНТР ДЕТСКОГО ТВОРЧЕСТВА](#)

**ДАЛЕЕ**

ДОСТУПНА ОПЛАТА СЕРТИФИКАТОМ

6. Выберите ребенка/детей, которых Вы хотите записать в данный кружок

ОФОРМЛЕНИЕ ЗАЯВКИ «Юные краеведы»

Выберите детей, для которых необходимо создать заявку:

1.  Гильмуллин Алмаз Алмазович, 03.11.2011

Если ребенка нет в списке, пожалуйста, перейдите в [личный кабинет](#) и добавьте ребенка.

**НАЗАД** **ДАЛЕЕ**

ДОСТУПНА ОПЛАТА СЕРТИФИКАТОМ

7. Заявка принята и ожидает обработки.

Заявка принята и будет обработана в ближайшее время.

Внимание! Настоящая заявка не является фактом зачисления на обучение.

На вашу электронную почту направлено уведомление с контактами организатора. Если с вами не связались в течение 3-х рабочих дней, пожалуйста, позвоните по указанному телефону для уточнения статуса заявки.

**Да, понятно**

Пригласите друзей на программу.

ДОСТУПНА ОПЛАТА СЕРТИФИКАТОМ

Поданные заявки Вы можете посмотреть в личном кабинете в разделе «Заявки» и при желании отменить ненужные

НАВИГАТОР ДОПОЛНИТЕЛЬНОГО ОБРАЗОВАНИЯ ДЕТЕЙ РЕСПУБЛИКИ БАШКОРТОСТАН

Гильмуллин Алмаз Раифович

КАБИНЕТ ИЗБРАННОЕ ПРОСМОТРЕННОЕ **ЗАЯВКИ** ДОГОВОРЫ ВАШИ ДЕТИ

История заявок

Статус: Новая

«Декоративно-прикладное искусство»  
Заявка оформлена: 09.03.2021  
для Гильмуллин Алмаз  
Учебный год: 2020-2021  
Номер заявки: 1920

**ОТМЕНИТЬ**  
ОТКРЫТЬ СТРАНИЦУ ПРОГРАММЫ

Ожидайте, администратор учреждения свяжется с вами в ближайшее время

Статус: Новая

«Юные краеведы»  
Заявка оформлена: 09.03.2021  
для Гильмуллин Алмаз  
Учебный год: 2020-2021  
Номер заявки: 2794

**ОТМЕНИТЬ**  
ОТКРЫТЬ СТРАНИЦУ ПРОГРАММЫ

Ожидайте, администратор учреждения свяжется с вами в ближайшее время

Алмаз Гильмуллин  
9 лет  
ИЗМЕНИТЬ ДАННЫЕ

УПРАВЛЕНИЕ СЕРТИФИКАТАМИ

ДОСТИЖЕНИЯ РЕБЕНКА

УДАЛИТЬ СВЕДЕНИЯ

После подачи заявки необходимо пройти процедуру подтверждения зачисления ребенка. Вы или Алмаз можете ознакомиться с ней, выбрать и записаться.

**+** Добавить ребенка